

Số: 494/BC-ĐHBL

Bạc Liêu, ngày 20 tháng 12 năm 2016

BÁO CÁO **Tình hình việc làm của sinh viên tốt nghiệp**

1. Mục đích khảo sát

Cung cấp, cập nhật thông tin về tình trạng việc làm của sinh viên tốt nghiệp và khả năng tham gia vào thị trường lao động của sinh viên. Trên cơ sở đó, nghiên cứu, xem xét, điều chỉnh chỉ tiêu tuyển sinh, cơ cấu ngành đào tạo; điều chỉnh, bổ sung, cập nhật nội dung chương trình giảng dạy nhằm nâng cao tỷ lệ sinh viên tốt nghiệp có việc làm.

2. Đối tượng, phương pháp, thời gian và quy trình khảo sát

a) Đối tượng

Sinh viên tốt nghiệp hệ chính quy tại trường Đại học Bạc Liêu năm 2015.

b) Phương pháp

Chủ yếu là gọi điện thoại phỏng vấn sinh viên tốt nghiệp; kết hợp với khảo sát online qua website Trường đại học Bạc Liêu, qua email và qua facebook.

c) Thời gian thực hiện

Từ tháng 5/2016 đến tháng 9/2016.

d) Quy trình khảo sát

Bước 1: Thiết kế nội dung khảo sát.

Các nội dung khảo sát gồm:

- (1) Tình trạng việc làm của cựu sinh viên
- (2) Nguyên nhân chưa tìm được việc làm
- (3) Tên và địa chỉ cơ quan/đơn vị công tác
- (4) Bao lâu sau khi tốt nghiệp thì tìm được việc làm?
- (5) Việc làm có phù hợp với chuyên ngành đào tạo không?
- (6) Kiến thức và kỹ năng được đào tạo tại trường có hữu ích cho công việc không?
- (7) Mức thu nhập bình quân/tháng.

Bước 2: Thu thập thông tin cá nhân của sinh viên tốt nghiệp.

Thông tin cá nhân của sinh viên như: địa chỉ, số điện thoại, email,... được nhà trường thu thập bằng phiếu khảo sát sinh viên cuối khóa về chất lượng khóa học và chương trình đào tạo trước khi sinh viên ra trường.

Bước 3: Tiến hành khảo sát.

Căn cứ vào thông tin cá nhân thu được trước khi sinh viên tốt nghiệp, tiến hành gọi điện thoại phỏng vấn cựu sinh viên, gửi địa chỉ của biểu mẫu khảo sát online (<http://goo.gl/forms/EvsouQT8IO>) đến email và facebook của sinh viên tốt nghiệp.

Bước 4: Thống kê, tổng hợp kết quả.

Nhập số liệu vào máy tính, thống kê, báo cáo kết quả khảo sát.

3. Kết quả khảo sát

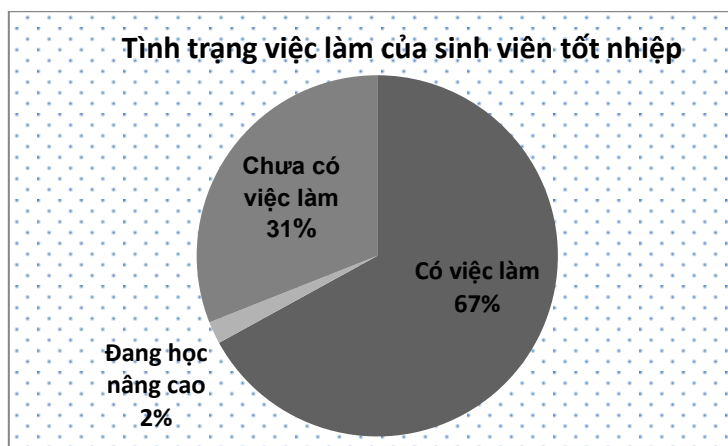
Tổng số sinh viên tốt nghiệp năm 2015 là: 682 sinh viên.

Số sinh viên tham gia khảo sát: 329 sinh viên, chiếm 48,2% tổng số sinh viên tốt nghiệp năm 2015.

a) Tình trạng việc làm của sinh viên sau khi tốt nghiệp

Số sinh viên có việc làm trên tổng số sinh viên tham gia khảo sát là 222/329 sinh viên (chiếm 67%), số sinh viên chưa có việc làm đang học nâng cao là 6/329 sinh viên (chiếm 2%), số sinh viên chưa có việc làm là 101/329 sinh viên (chiếm 31%).

Trong đợt khảo sát này, tỉ lệ sinh viên tốt nghiệp có việc làm bằng đúng với kết quả khảo sát của năm 2015. Như vậy, trung bình cứ 3 sinh viên tốt nghiệp tại trường Đại học Bạc Liêu thì có 2 sinh viên tìm được việc làm trong khoảng thời gian dưới 1 năm sau khi ra trường. Kết quả khảo sát này tạm chấp nhận được trong tình hình chung hiện nay là vấn đề tìm việc làm ngày càng khó khăn.

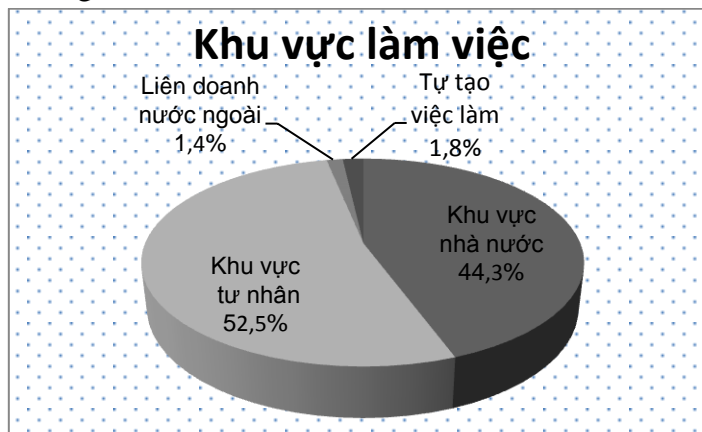


b) Khu vực làm việc của sinh viên tốt nghiệp

Trong số 222 sinh viên có việc làm thì 98 sinh viên (chiếm 44,3%) làm việc ở các cơ quan nhà nước, 116 sinh viên (chiếm 52,5%) làm việc cho tư nhân, 03 sinh viên (chiếm 1,4%) làm việc cho công ty liên doanh với nước ngoài và 04 sinh viên (chiếm 1,8%) tự tạo việc làm cho mình.

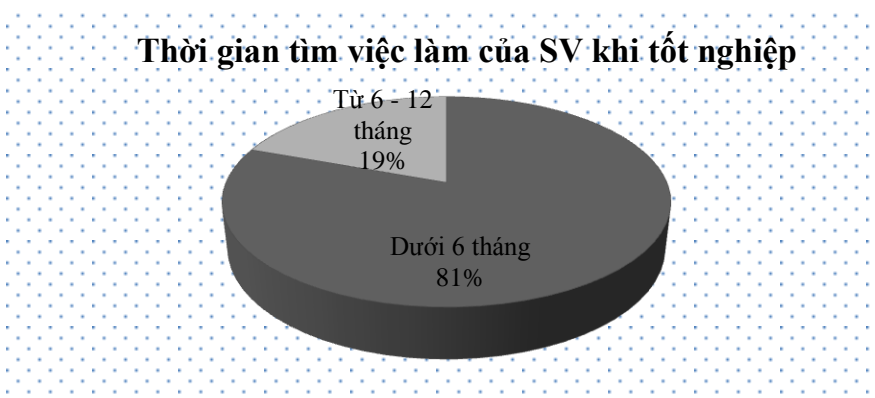
Kết quả khảo sát cho thấy phần lớn sinh viên tốt nghiệp của Trường đại học Bạc Liêu làm việc ở khu vực nhà nước hoặc tổ chức tư nhân. Rất ít sinh viên làm việc ở các

công ty liên doanh với nước ngoài, nguyên nhân là vì sinh viên tốt nghiệp của Trường chủ yếu làm việc trên địa bàn 2 tỉnh Bạc Liêu và Cá Mau, mà ở 2 tỉnh này thì số lượng công ty liên doanh với nước ngoài rất ít.



c) Thời gian tìm được việc làm của sinh viên sau khi tốt nghiệp

Trong số sinh viên có việc làm, có đến 81% số SV tìm được việc làm dưới 6 tháng, gần bằng với kết quả khảo sát của năm 2015 (82%). Điều này cho thấy, các sinh viên thường tìm được việc làm ngay khi ra trường và số lượng sinh viên tìm được việc làm sau 6 tháng tốt nghiệp tăng lên không nhiều.



d) Sự phù hợp của việc làm so với chuyên ngành được đào tạo

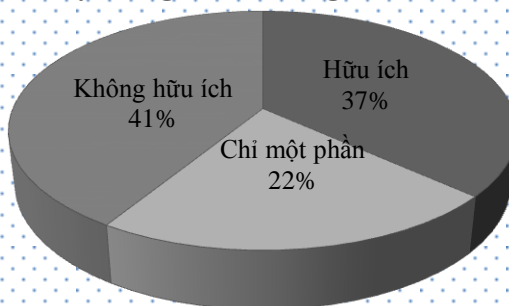
So với số SV tốt nghiệp năm 2014, số SV tốt nghiệp năm 2015 tìm được việc làm không đúng chuyên ngành rất nhiều, chiếm gần một nửa số SV có việc làm. Nhiều ý kiến của cựu SV đều hy vọng nhà trường có thể tổ chức nhiều hội chợ việc làm hơn nữa để giúp SV có thêm cơ hội tìm được việc làm theo đúng chuyên ngành mình yêu thích.



e) Sự hữu ích của kiến thức và kỹ năng được Trường đào tạo so với yêu cầu công việc

Nhiều SV khi được khảo sát trả lời rằng, họ không áp dụng được nhiều kiến thức và kỹ năng trên ghế nhà trường vào thực tiễn. Có lẽ vì số SV làm trái chuyên ngành quá nhiều nhưng với tỉ lệ phần trăm rõ ràng như vậy, nhà trường nên cập nhật và điều chỉnh chương trình đào tạo theo hướng đáp ứng nhu cầu xã hội.

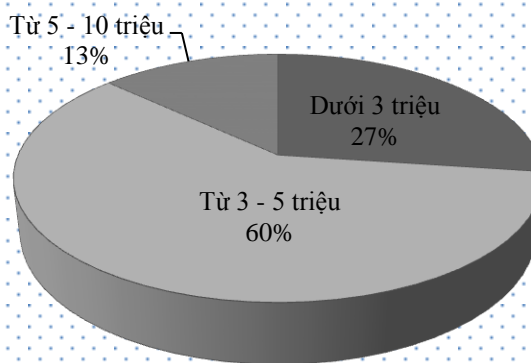
Biểu đồ thể hiện sự hữu ích của kiến thức và kỹ năng do Trường đào tạo



f) Mức thu nhập bình quân hàng tháng của SV tốt nghiệp

Mức lương trung bình của cựu sinh viên được khảo sát trường phổ biến trong khoảng từ 3 - 5 triệu/tháng (chiếm 60%), dưới 3 triệu/tháng (chiếm 27%), trên 5 triệu/tháng (chiếm 13%).

Biểu đồ thể hiện mức thu nhập bình quân hàng tháng của SV

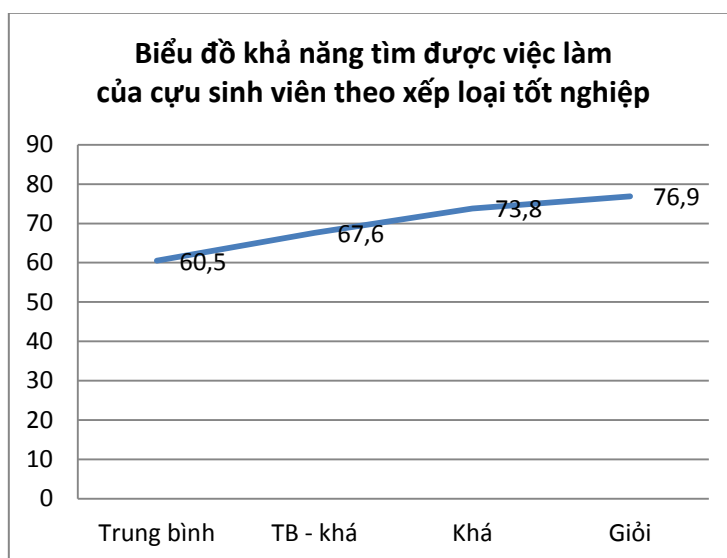


g) Thống kê tình trạng việc làm theo trình độ

TT	Trình độ TN	Số lượng SV khảo sát	Tình trạng việc làm		Việc làm phù hợp chuyên ngành	
			Có việc	Tỉ lệ (%)	Phù hợp	Tỉ lệ (%)
1	Đại học	211	141	66,8	60	42,6
2	Cao đẳng	118	80	67,8	64	80

h) Thống kê tình trạng việc làm theo xếp loại tốt nghiệp

TT	Xếp loại TN	Số lượng SV khảo sát	Tình trạng việc làm		Việc làm phù hợp chuyên ngành	
			Có việc	Tỉ lệ (%)	Phù hợp	Tỉ lệ (%)
1	Trung bình	152	92	60,5	57	62,0
2	TB - khá	34	23	67,6	6	26,1
3	Khá	130	96	73,8	58	60,4
4	Giỏi	13	10	76,9	3	30,0
5	Xuất sắc	0	0	0	0	0



4. Đánh giá

- Vì sinh viên tốt nghiệp đã ra trường nên việc liên hệ khảo sát gặp rất nhiều khó khăn (cựu sinh viên đổi số liên lạc, không hợp tác, không bắt máy, không trả lời biểu mẫu khảo sát online...), dẫn đến tỷ lệ sinh viên tham gia khảo sát chưa được như mong đợi.

- Khoảng 2/3 sinh viên tham gia khảo sát tìm được việc làm sau một năm ra trường, trong số những sinh viên có việc làm thì khoảng 56% là làm việc đúng chuyên ngành được đào tạo. Tuy nhiên số sinh viên chưa tìm được việc làm còn tương đối cao (chiếm 31%), nguyên nhân chủ yếu là do nhà tuyển dụng không có nhu cầu tuyển thêm nhân sự cộng với việc nhiều sinh viên còn thụ động trong việc tìm kiếm việc làm.

- Kiến thức và kỹ năng của nhà trường đào tạo đáp ứng yêu cầu công việc chưa cao, chỉ 37% sinh viên trả lời là kiến thức, kỹ năng học được ở trường là có ích cho công việc của mình.

- Kết quả học tập của sinh viên có ảnh hưởng đến khả năng tìm được việc làm nhiều hơn là trình độ đào tạo. Các sinh viên tốt nghiệp loại khá, giỏi thì có khả năng tìm

được việc làm dễ dàng hơn các sinh viên tốt nghiệp trung bình; trong khi đó khả năng tìm được việc làm giữa các sinh viên đại học và các sinh viên cao đẳng là ngang nhau.

- Đa phần sinh viên ra trường làm việc đều có mức thu nhập từ 3-5 triệu đồng/tháng (chiếm 60%), đây là mức thu nhập có thể chấp nhận được đối với sinh viên mới ra trường trong thời điểm hiện nay. Tuy nhiên vẫn còn 27% sinh viên ra trường làm việc với mức thu nhập dưới 3 triệu đồng/tháng, thấp hơn mức thu nhập bình quân đầu người của tỉnh Bạc Liêu năm 2016 (khoảng 4 triệu đồng/tháng).

Nơi nhận:

- Vụ Giáo dục đại học;
- Lưu VT, Tổ ĐBCLGD.

HIỆU TRƯỞNG